

逗子市施設予約システムの使い方

(1) ログイン

利用者番号とパスワードを入力してログインします。

逗子市 案内

ご希望の処理をボタンで選択して下さい。予約や抽選の申込みは利用者登録されている方のみご利用できます。

お知らせ

- 練習室ご予約の方へ…
使用日の6日前から当日までの夜間B区分(20:00~22:00)はご予約いただきませし、両面表示は「キャンセル」ボタンが押まることがあります。

ご利用メニュー

施設の空き状況 | イベントの検索 | 抽選の一覧

登録者専用メニュー

利用者番号とパスワードを入力して、「ログイン」ボタンをクリックしてください。

利用者番号(半角数字) |

パスワード(半角英数字) | ※パスワードを忘れた場合

ログイン

(2) 予約開始

登録されている方の専用メニューから「抽選の申込み」を選択します。

逗子市利用者 様 終了 案内

ご希望の処理をボタンで選択して下さい。予約や抽選の申込みは利用者登録されている方のみご利用できます。

登録されている方の専用メニュー

予約の申込み	抽選の申込み
予約の取消	抽選申込みの取消
予約の確認	抽選申込みの確認
設備の予約	抽選結果の確認
イベントの検索	利用者個別設定

(3) 予約する施設の選択

どの施設の予約をするのか「館から」を選択します。

もどる 終了 案内



抽選申込みを行います。申込みを行う条件を指定して下さい。

お気に入り条件検索

館から

利用目的から

指定なし



続いて、「第一運動公園(テニス)」の「申込み」をクリックします。

メニューへ もどる 終了 案内

地域 > 分類 > 館 > 施設 > 利用日時 > 内容確認 > 完了

申込みを行う分類の「申込み」ボタンを押して下さい。

抽選一覧

状態	大分類	受付期間	対象日
申込み	文化プラザホール(ホール)	2015年3月1日～2015年3月15日	2016年4月1日～2016年4月30日
申込み	文化プラザホール(ギャラリー)	2015年3月1日～2015年3月15日	2016年4月1日～2016年4月30日
申込み	文化プラザホール(練習室)	2015年3月1日～2015年3月15日	2015年7月1日～2015年7月31日
申込み	市民交流センター(会議室)	2015年3月1日～2015年3月15日	2015年5月1日～2015年5月31日
申込み	市民交流センター(展示コーナー)	2015年3月1日～2015年3月15日	2015年5月1日～2015年5月31日
申込み	第一運動公園(テニス)	2015年3月1日～2015年3月15日	2015年5月1日～2015年5月31日
申込み	池子の森自然公園(テニス)	2015年3月1日～2015年3月15日	2015年5月1日～2015年5月31日

(4) 予約する日程の選択

「テニス(4月～8月：土日祝)」を選択します。(「テニスコート」は平日用です。) 抽選申込みは、毎月1日～15日に2ヵ月後の申込みをします。

地域 > 分類 > 館 > 施設 > 利用日時 > 内容確認 > 完了

施設を選択して下さい。

分類	館	施設	利用日	開始時間	終了時間	利用面数
第一運動公園(テニス)	第一運動公園(テニス)					

施設

週末と祝日を予約するときは、こちらです。

テニスコート テニス(4月～8月:土日祝)

カレンダーが表示されるので、「翌週」ボタンや「最終週」ボタンをクリックして、予約したい日付があるカレンダーを表示してください。

地域 > 分類 > 館 > 施設 > 利用日時 > 内容確認 > 完了

各時間帯ごとの当選可能数/申込総数を表示しています。利用時間帯の数字を押してください。

分類	館	施設	利用日	開始時間	終了時間	利用面数
第一運動公園(テニス)	第一運動公園(テニス)	テニス(4月～8月:土日祝)				

空き状況

	5月1日 金曜日	5月2日 土曜日	5月3日 日曜日	5月4日 月曜日	5月5日 火曜日	5月6日 水曜日	5月7日 木曜日
8時～10時	保	2/3	4/2	4/4	4/2	4/2	保
10時～12時	保	2/5	2/4	2/3	2/0	2/0	保
12時～14時	保	4/0	4/4	4/4	4/0	4/0	保
14時～16時	保	1/0	4/3	4/1	4/0	4/0	保
16時～18時	保	2/0	4/0	4/0	4/0	4/0	保

× 申込不可
休館日
保守日
共用

申込み 申込み中止

予約したい日付が表示されたら、その日の予約したい時間帯をクリックしてください。選択した日付の選択した時間帯に「選」という文字が表示されます。選択を確認したら、「申込み」ボタンをクリックします。

[メニューへ](#)
[もどる](#)
[終了](#)
[案内](#)

地域 > 分類 > 館 > 施設 > 利用日時 > 内容確認 > 完了

各時間帯ごとの当選可能数/申込総数を表示しています。利用時間帯の数字を押してください。

選択状況

分類	館	施設	利用日	開始時間	終了時間	利用面数
第一運動公園(テニス)	第一運動公園(テニス)	テニス(4月～8月:土日祝)	2015年5月23日土曜日	10時00分	12時00分	

空き状況

	5月22日 金曜日	5月23日 土曜日	5月24日 日曜日	5月25日 月曜日	5月26日 火曜日	5月27日 水曜日	5月28日 木曜日
8時～10時	保	3/1	4/1	休	保	保	保
10時～12時	保	選	4/2	休	保	保	保
12時～14時	保	4/0	4/0	休	保	保	保
14時～16時	保	2/0	4/0	休	保	保	保
16時～18時	保	2/0	4/0	休	保	保	保

[申込み](#)
[申込み中止](#)

× 申込不可
 休 休館日
 保 保守日
 共 共用

お願い

土曜講習会に予めコートが割り当てられている日程があります。この日程を考慮して、土曜講習会参加者の皆さんに申込んで頂きたい日程を、池子コートの掲示板に貼り出します。この日程をご確認の上、お申込みください。

時間帯は、女性が早い時間帯を、男性が遅い時間帯を申込んで頂くようにしています。レディー・ファーストと覚えてください。なお、申込みの日程は1件目のものとしています。2件目以降は、申込み数を考慮して、ご自身の判断で選択してください。

(5) 予約情報の入力

次に表示される画面で、予約に関する情報を登録します。

利用目的：テニス（ボタンをクリックしてメニューから選択します。）

利用人数：20（正確な数字は必要ないので、10～20の数字を入力してください。）

催し物名：土曜講習会（土曜講習会での利用を明示してください。）

情報の入力が終わったら、「第1希望に申込み」ボタンをクリックしてください。お一人が3件まで申込みできますので、当選確率を上げるためにも、3件の申込みをお願いします。

[メニューへ](#) [もどる](#) [終了](#) [案内](#)

地域 > 分類 > 館 > 施設 > 利用日時 > 内容確認 > 完了

内容を確認し、申込みボタンを押すと申込みが完了します。

下記の条件で抽選申込みを行います。

分類	館	施設	利用日	時間	利用面数
第一運動公園(テニス)	第一運動公園(テニス)	テニス(4月～8月:土日祝)	2015年5月23日土曜日	10時00分～12時00分	1面

入力項目

利用目的(必須)	<input type="text" value="利用目的 テニス"/>
利用人数(必須)	<input type="text" value="半角数字で入力
20 人"/>
催し物名	<input type="text" value="全角文字で入力
土曜講習会"/>

申込みボタンを押して申込みください。
申込みの順番は抽選結果に影響ありません。

抽選申込み一覧

分類 第一運動公園(テニス)									
申込	希望	館	施設	面数	利用日	時刻	利用目的	利用人数	催し物名
1番目の抽選申込み									
							<input type="button" value="第1希望に申込み"/>		
2番目の抽選申込み									
							<input type="button" value="第1希望に申込み"/>		
3番目の抽選申込み									
							<input type="button" value="第1希望に申込み"/>		

(6) 予約情報の確認

抽選申込みの確認画面が表示されるので、「確認メール送信」をクリックしてください。これにより、登録しているメールアドレスに予約情報が送信されます。土曜講習会のコート委員が、予約状況を確認できるよう、別途ご説明したメールアドレスの登録をお願いします。

案内

地域 > 分類 > 館 > 施設 > 利用日時 > 内容確認 > 完了

抽選申込みが完了しました。

抽選申込みの確認メールを送信しますか？

受付済みデータ一覧

申込	希望	分類	地域	館	施設	面数	利用日	時刻
1	1	第一運動公園(テニス)	逗子市	第一運動公園(テニス)	テニス(4月～8月:土日祝)	1	5月23日土曜日	10時00分～12時00分

確認メール送信 送信しない

(7) 2件目以降の予約

予約の確認をすると、続けて予約ができます。「館から」を選択して、3件まで予約をしてください。

メニュー ^ | 終了 | 案内

抽選申込みの確認メールを送信しました。

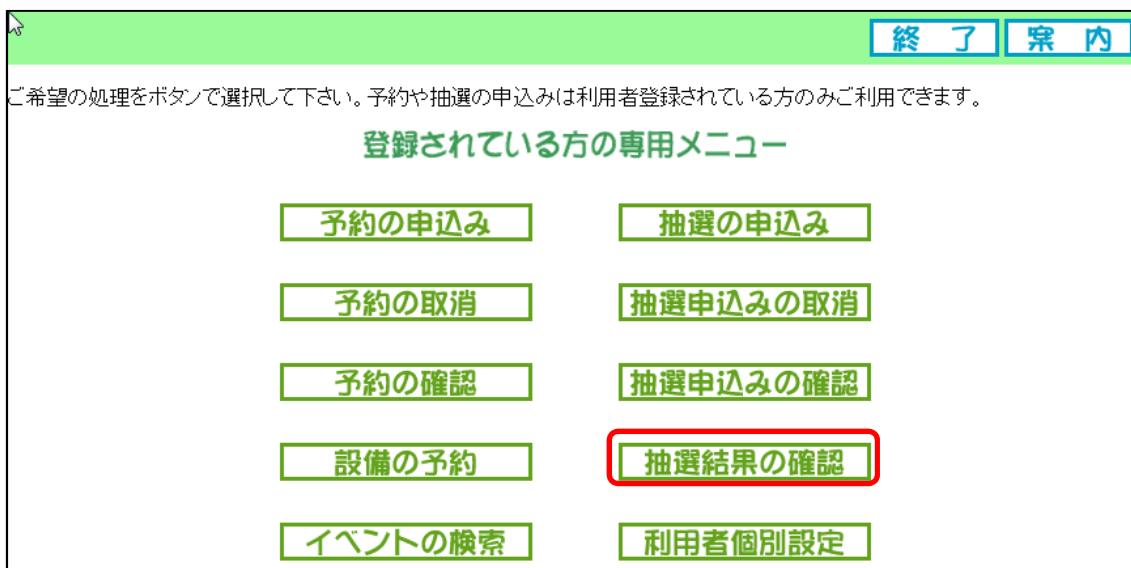
引き続き抽選申込みを行えます。
前回の申込みの内容とは異なる内容の条件から設定できます。

目的から 地域から 館から 施設から 利用日から

※例えば、地域、館、施設とも前回の申込みと同じ内容で利用日のみ変えて申し込みたい場合は、「利用日から」のボタンを押して下さい。

(8) 抽選結果の確認

毎月20日に抽選が実施され、抽選結果が通知されます。当選した方は、月末までに「抽選結果の確認」をしてください。これをしないと、抽選が無効になってしまうので、ご注意ください。



The screenshot shows a user interface with a green header bar containing the text "終了" (End) and "案内" (Guide). Below the header, there is a message: "ご希望の処理をボタンで選択して下さい。予約や抽選の申込みは利用者登録されている方のみご利用できます。" (Please select the processing you want from the buttons. Reservations and lottery applications are only available for users who are registered.) Below this message is the title "登録されている方の専用メニュー" (Special menu for registered users). The menu consists of ten buttons arranged in two columns. The button "抽選結果の確認" (Check lottery results) is highlighted with a red border.

登録されている方の専用メニュー	
予約の申込み	抽選の申込み
予約の取消	抽選申込みの取消
予約の確認	抽選申込みの確認
設備の予約	抽選結果の確認
イベントの検索	利用者個別設定